

Upplýsingatækni

Hans R.

Markmið

- Meiri yfirsýn yfir getu nemenda
- Mælanlegt milli ára
- Athuga viðhorf nemenda í garð námsgreinarinnar.
- Athuga viðhorf nemenda gagnvart eigin færni í tilteknum viðfangsefnum s.s. ritvinnslu, glærugerð.

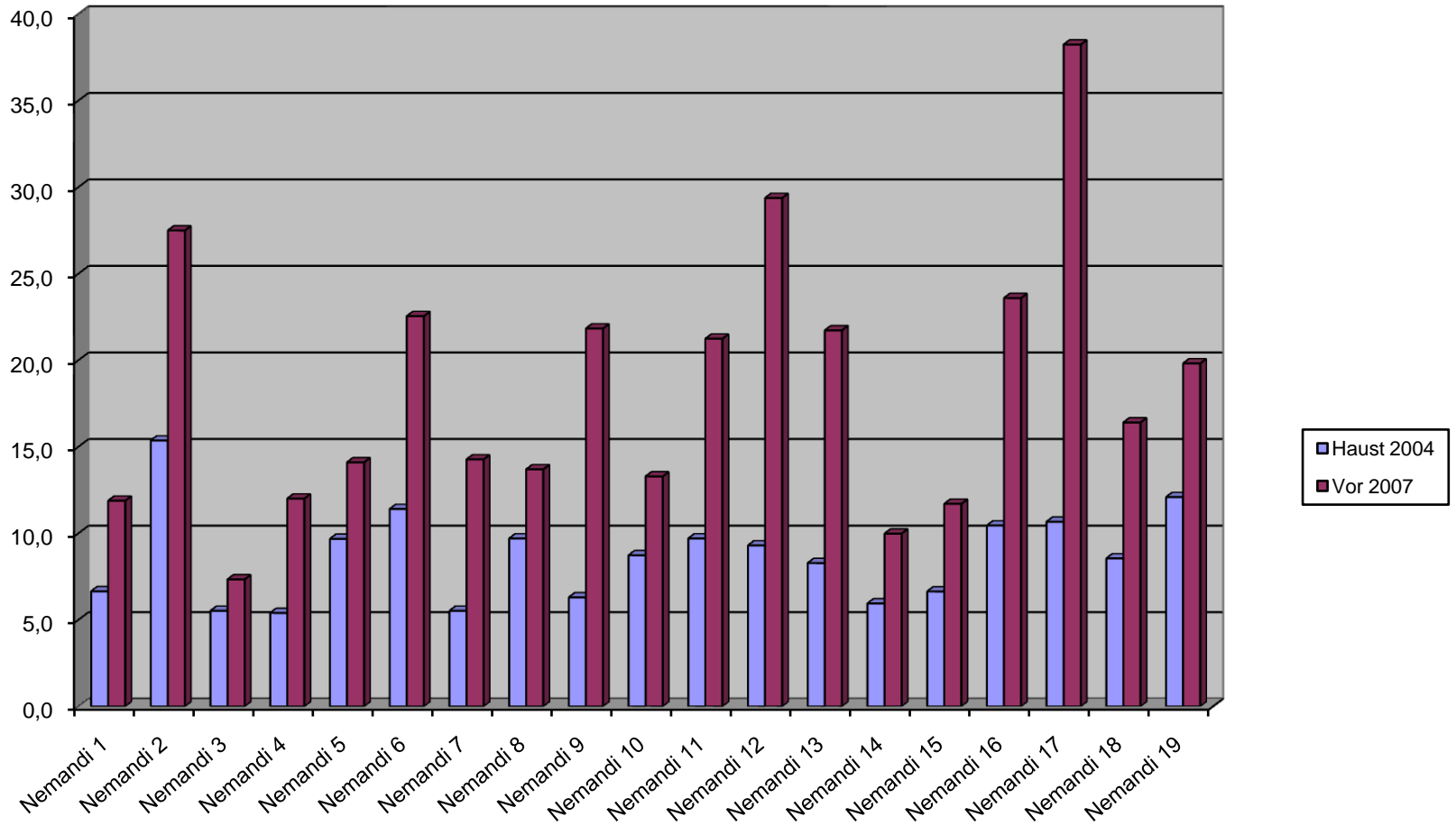
Dæmi um mat nemanda á eigin færni

I

Skrifaðu já eða X í viðeigandi reit	Já	Nei
Mér fannst þetta verkefni erfitt		X

Skrifaðu já eða X í viðeigandi reit	Já ég átti auðvelt með það	Eg gat það með smá hjálp til að skilja hvað var verið að meina	Eg átti erfitt með þetta.
Eg á auðvelt með að fara inn í samnem eða <u>My documents</u> .	X		
Ég gat alveg sjálf(ur) búið til möppu		X	
Ég gat vistað mynd af netinu inn í möppuna	X		
Ég get afritað og límt á annan stað.		X	

Dæmi um samanburð milli ára



Viðhorf nemenda í garð upplýsingatækni





- Viðhorf nemenda var metið með könnunarkerfi á heimasíðu skólans



Viðhorf nemenda í garð upplýsingatækni




Survey: Viðhorfskönnun nemenda á miðstigi til
upplýsingatækni

[Export Data](#)

Click to **Response Total** of **Answer X** in **Question Y** to **See** Respondents choose X in **Question Y**



1 . Bekkur			
		Response Percent	Response Total
4.bekkur		25.32%	20
5.bekkur		26.58%	21
6.bekkur		22.78%	18
7.bekkur		25.32%	20
Total Respondents:			79

2 . Kyn			
		Response Percent	Response Total
Stúlka		40.51%	32
Drengur		59.49%	47
Total Respondents:			79





3 . Mér finnst gaman í tölvutímum			
		Response Percent	Response Total
Alltaf		74.68%	59
Oftast		24.05%	19
Stundum		1.27%	1
Aldrei		0.00%	0
Total Respondents:			79

Viðhorf nemenda í garð upplýsingatækni




4. Mér finnst verkefni oft of erfið

		Response Percent	Response Total
Alltaf		1.27%	1
Oftast		1.27%	1
Stundum		70.89%	56
Aldrei		26.58%	21
Total Respondents:			79

5. Ég næ að klára það sem kennarinn leggur fyrir

		Response Percent	Response Total
Alltaf		21.52%	17
Oftast		69.62%	55
Stundum		6.33%	5
Aldrei		2.53%	2
Total Respondents:			79

6. Mér líður vel í tölvutímum

		Response Percent	Response Total
Alltaf		82.28%	65
Oftast		15.19%	12
Stundum		2.53%	2
Aldrei		0.00%	0
Total Respondents:			79